


**EN**  Read the entire instruction manual before you start installation and assembly. If you have any questions regarding any of the instructions or warnings, please contact your local distributor for assistance.



**CAUTION:** Use with products heavier than the rated weights indicated may result in instability causing possible injury.

- Please closely follow the assembly instructions. Improper installation may result in damage or serious personal injury.
- Safety gear and proper tools must be used. This product should only be installed by professionals.
- Make sure that the supporting surface will safely support the combined weight of the equipment and all attached hardware and components.
- Use the mounting screws provided and DO NOT OVER TIGHTEN mounting screws.
- This product contains small items that could be a choking hazard if swallowed. Keep these items away from children.
- This product is intended for indoor use only. Using this product outdoors could lead to product failure and personal injury.

**IMPORTANT:** Ensure that you have received all parts according to the component checklist prior to installation. If any parts are missing or faulty, contact your place of purchase for a replacement.

**MAINTENANCE:** Check that the product is secure and safe to use at regular intervals (at least every three months).

**DE**  Bitte vor Beginn der Montage und Zusammenbau das ganze Handbuch durchlesen. Bitte sich mit dem Händler vor Ort bei Fragen zur Anleitung oder Warnungen in Verbindung setzen.




**VORSICHT:** Bei Verwendung mit Produkten, die das zulässige Gewicht überschreiten, können Schäden oder möglicherweise Verletzungen die Folge sein.

- Halterungen sollen entsprechend den Montageanweisungen angebracht werden. Eine unsachgemäße Montage kann Schäden oder Verletzungen zur Folge haben.
- Sicherheitsausrüstung und geeignete Werkzeuge verwenden. Die Montage des Produktes sollte nur von Fachleuten durchgeführt werden.
- Die tragenden Oberflächen sollten das gesamte Gewicht von Geräten und allen zusätzlichen Bauteilen sicher aushalten können.
- Nur die mitgelieferten Einbauschrauben verwenden und die Schrauben NICHT ZU FEST ANZIEHEN.
- Dieses Produkt enthält Kleinteile, die Erstickungsgefahr beim Verschlucken hervorrufen können. Diese Teile von Kindern fernhalten.
- Dieses Produkt nur in Innenräumen verwenden. Verwendung des Produktes im Außenbereich kann zu Verletzungen und Schäden führen.

**WICHTIG:** Vor der Montage bitte alle erhaltenen Bauteile mit der Bauteileliste abgleichen. Bei beschädigten oder fehlenden Teilen den Händler vor Ort nach Ersatzteilen fragen.

**WARTUNG:** Die Halterungsklammer regelmäßig auf Sicherheit und Stabilität prüfen (am besten alle drei Monate).

**IT**  Leggere interamente il manuale di istruzioni prima di procedere ad installazione ed assemblaggio. Per qualsiasi domanda relativa ad installazione ed avvertenze si prega di contattare il distributore di zona per assistenza.



**ATTENZIONE:** L'utilizzo del prodotto in combinazione a pesi superiori rispetto a quanto indicato potrebbe causare instabilità del prodotto con rischio di lesioni personali.

• Si prega di seguire attentamente il manuale di istruzioni. Un'installazione errata potrebbe causare gravi danni e lesioni personali.

• Utilizzare dispositivi di sicurezza e strumenti adeguati. Il montaggio dovrebbe essere effettuato da un professionista.

• Assicurarsi che la superficie di appoggio sia in grado di supportare il peso sia del prodotto che dei relativi componenti.

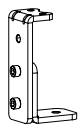
• Utilizzare le viti di fissaggio fornite evitando di stringere eccessivamente

• Il prodotto include piccole parti che possono rappresentare un rischio di soffocamento se ingerite. Tenere lontano dalla portata dei bambini

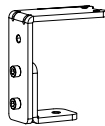
• Il prodotto è pensato per l'utilizzo in ambienti chiusi. L'utilizzo all'aperto potrebbe causare guasti al prodotto e lesioni a persone o cose.

**IMPORTANTE:** Prima di procedere all'installazione assicurarsi di aver ricevuto tutti i componenti elencati nella lista accessori. In caso di parti mancanti o difettose, si prega di contattare il proprio rivenditore per la sostituzione.

**MANUTENZIONE:** Controllare regolarmente (idealmente ogni 3 mesi) la sicurezza e la stabilità del morsetto di montaggio.



C (x1)



C-1 (x1)



# VIMO One



## VIMO One

DE | Montage: Monitorarm **VIMO One**

EN | Assembly Instructions: Monitor arm **VIMO One**

IT | Istruzioni di montaggio: Porta monitor **VIMO One**

